



ТЕРРИТОРИАЛЬНЫЙ ОРГАН
ФЕДЕРАЛЬНОЙ СЛУЖБЫ
ГОСУДАРСТВЕННОЙ СТАТИСТИКИ
ПО РЯЗАНСКОЙ ОБЛАСТИ

ФИНАНСОВОЕ СОСТОЯНИЕ ОРГАНИЗАЦИЙ

январь – август 2024 года

Отдел сводных статистических работ
и общественных связей

СОДЕРЖАНИЕ

| | |
|--|----|
| Финансовые результаты деятельности организаций | 3 |
| Состояние расчетов организаций | 10 |

1

**Финансовые результаты
деятельности организаций**

САЛЬДИРОВАННЫЙ ФИНАНСОВЫЙ РЕЗУЛЬТАТ*

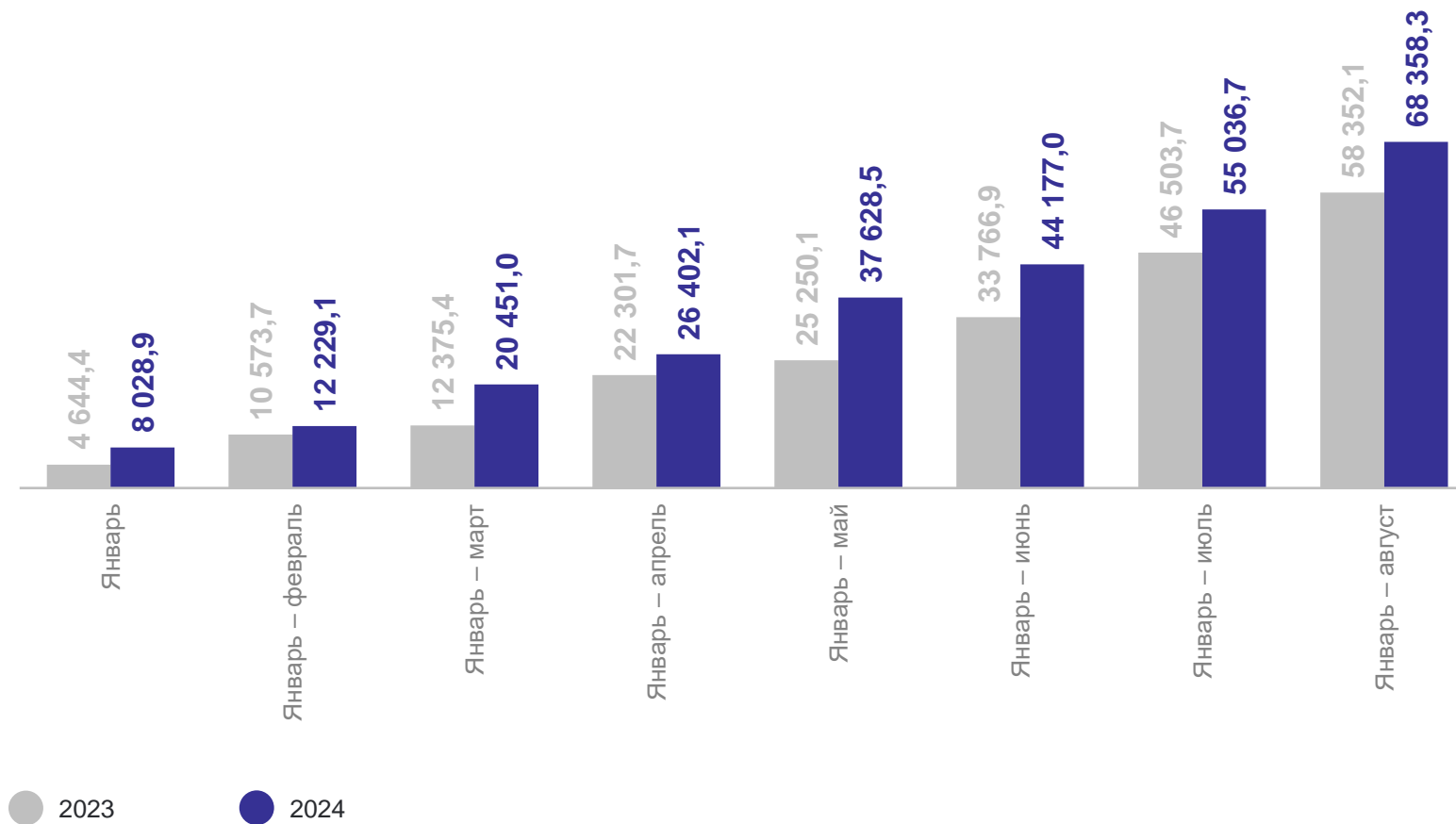
январь – август 2024 года, млн рублей

РЯЗАНЬСТАТ

68 358,3

Темп роста
к январю – августу
2023 года

117,1%

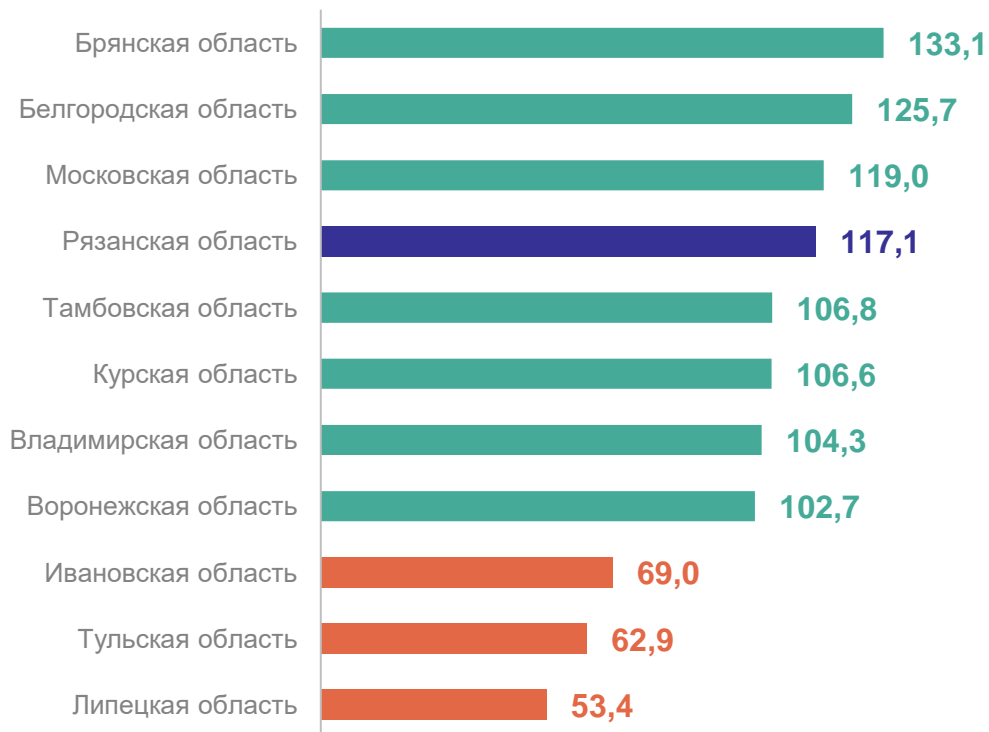


*По сопоставимому кругу организаций в соответствии с методологией бухгалтерского учета.

ТЕМПЫ РОСТА САЛЬДИРОВАННОГО ФИНАНСОВОГО РЕЗУЛЬТАТА

январь – август 2024 года к январю – августу 2023 года, в %

Регионы ЦФО с наибольшими и наименьшими значениями показателя



Регионы РФ с наибольшими и наименьшими значениями показателя



3

субъекта ЦФО с значением **больше**, чем по Рязанской области

14

субъектов ЦФО с значением **меньше**, чем по Рязанской области

32

субъекта РФ с значением **больше**, чем по Рязанской области

52

субъекта РФ с значением **меньше**, чем по Рязанской области

ПРИБЫЛЬ ОРГАНИЗАЦИЙ ПО ОТДЕЛЬНЫМ ВИДАМ ЭКОНОМИЧЕСКОЙ ДЕЯТЕЛЬНОСТИ

январь – август 2024 года, млн рублей

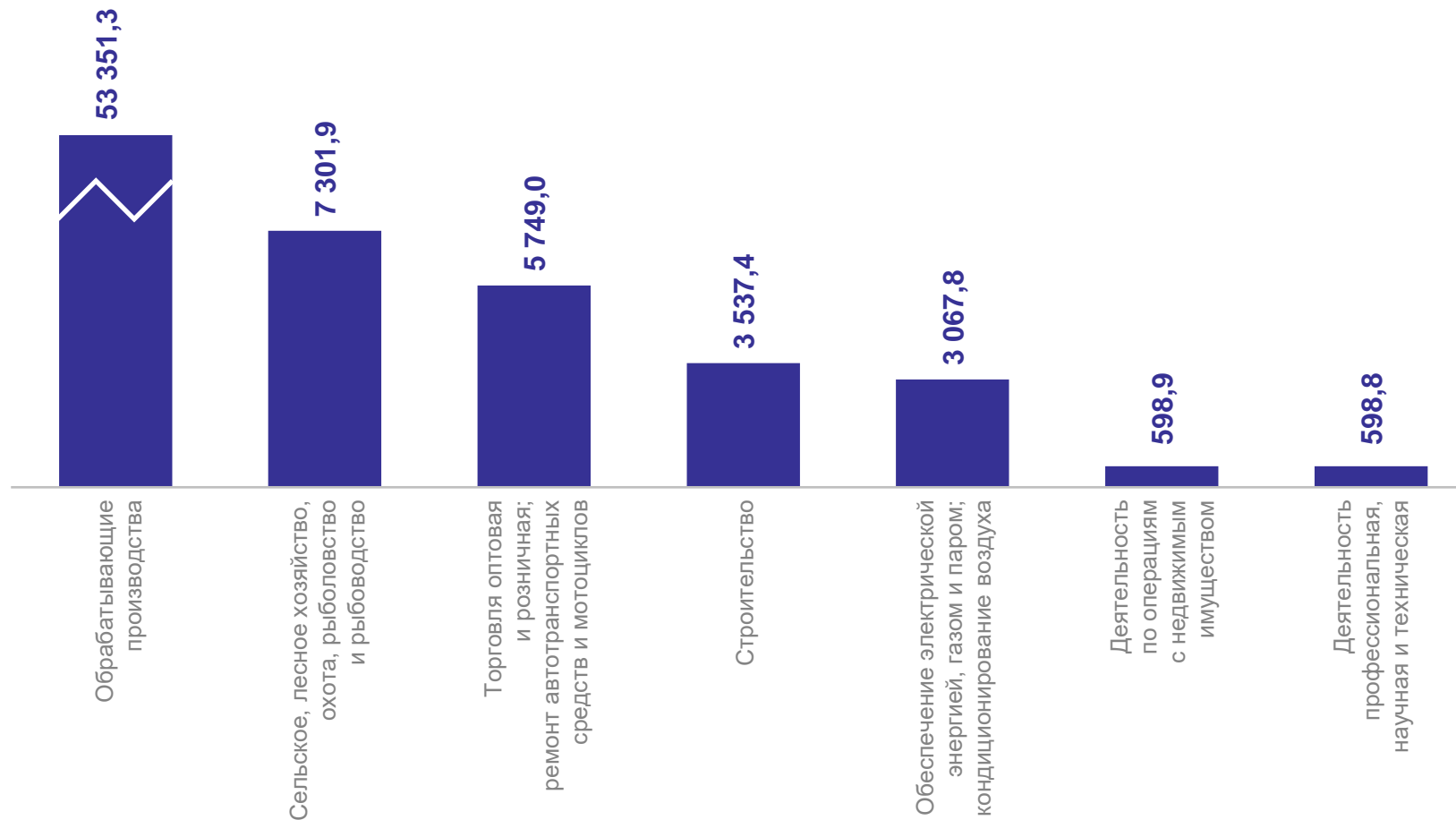
РЯЗАНЬСТАТ

Всего по области

75 023,2

Темп роста
к январю – августу
2023 года

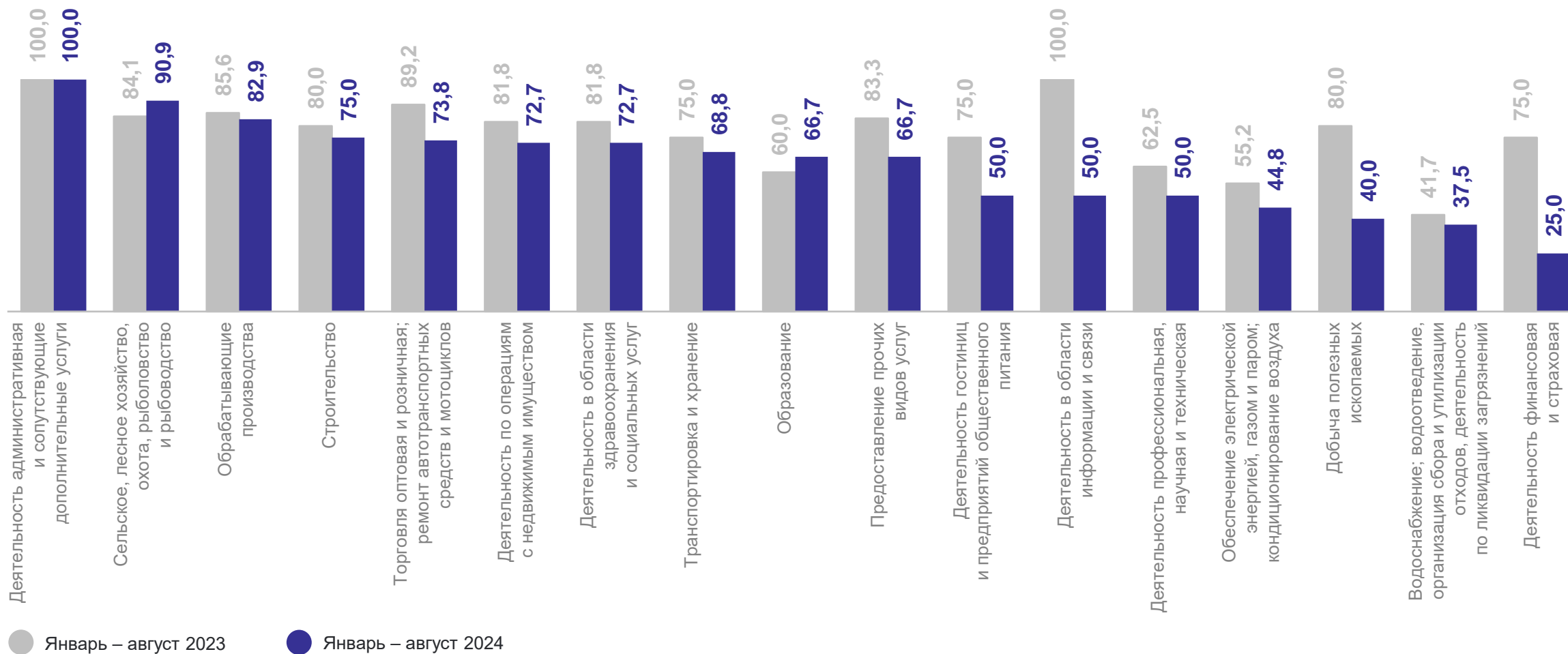
116,9%



ДОЛЯ ПРИБЫЛЬНЫХ ОРГАНИЗАЦИЙ ПО ВИДАМ ЭКОНОМИЧЕСКОЙ ДЕЯТЕЛЬНОСТИ*

В %

РЯЗАНЬСТАТ



*По сопоставимому кругу организаций в соответствии с методологией бухгалтерского учета.

УБЫТОК ОРГАНИЗАЦИЙ ПО ОТДЕЛЬНЫМ ВИДАМ ЭКОНОМИЧЕСКОЙ ДЕЯТЕЛЬНОСТИ

январь – август 2024 года, млн рублей

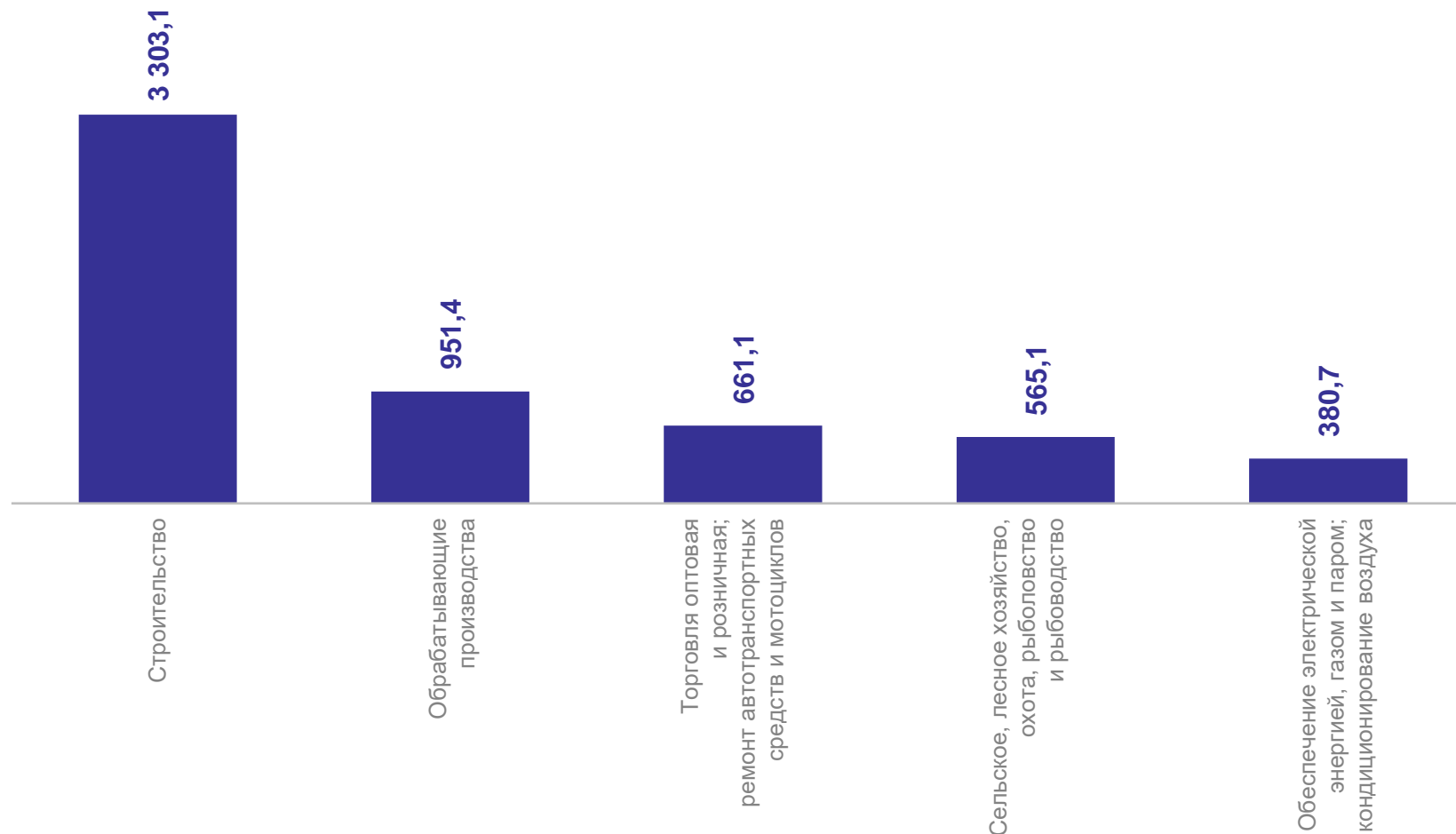
РЯЗАНЬСТАТ

Всего по области

6 664,9

Темп роста
к январю – августу
2023 года

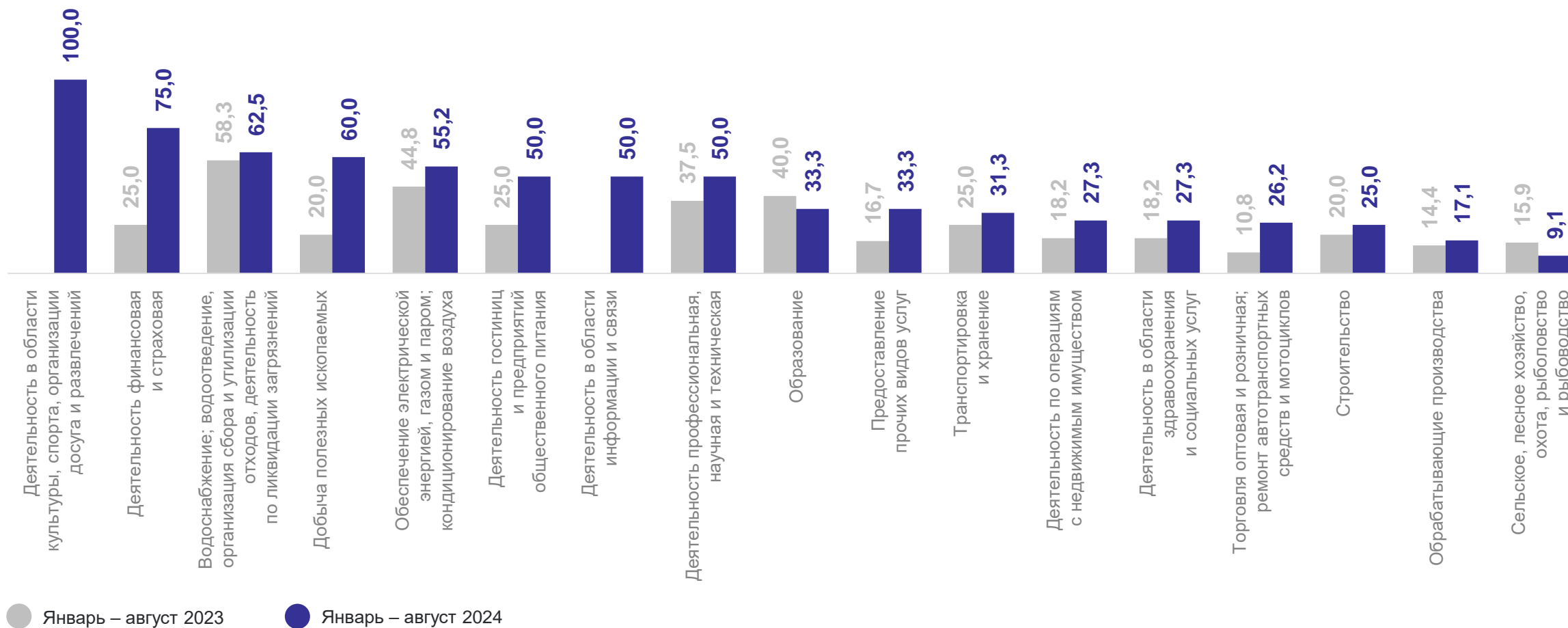
114,3%



ДОЛЯ УБЫТОЧНЫХ ОРГАНИЗАЦИЙ ПО ВИДАМ ЭКОНОМИЧЕСКОЙ ДЕЯТЕЛЬНОСТИ*

В %

РЯЗАНЬСТАТ



*По сопоставимому кругу организаций в соответствии с методологией бухгалтерского учета.

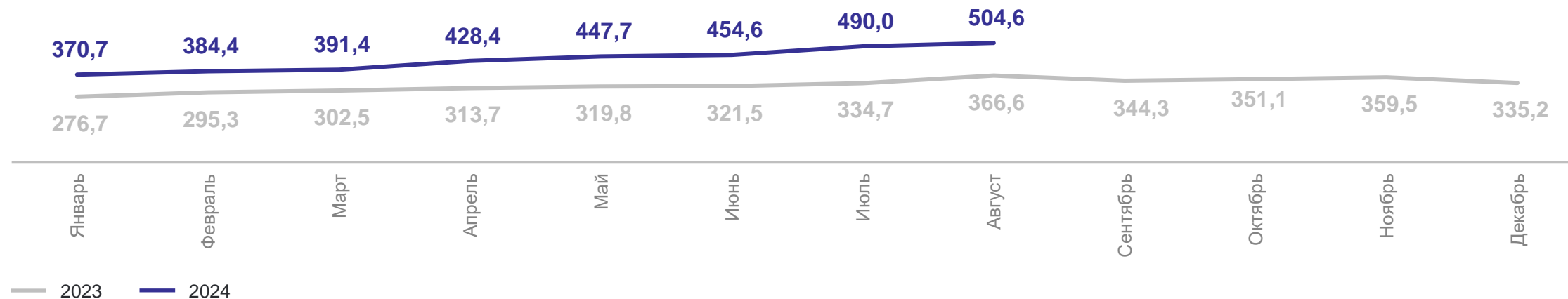
2

Состояние расчетов организаций

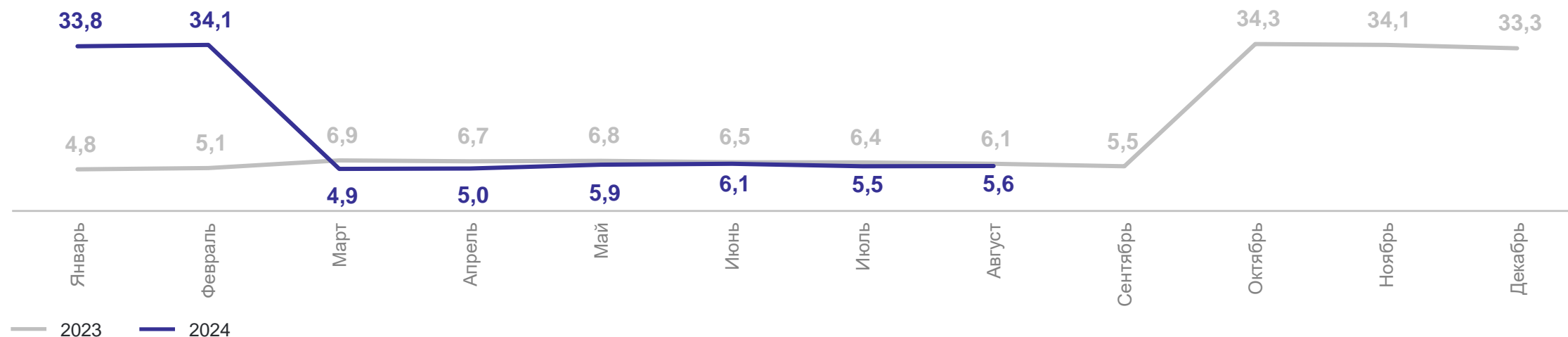
ДЕБИТОРСКАЯ ЗАДОЛЖЕННОСТЬ ОРГАНИЗАЦИЙ

на конец периода, млрд рублей

Дебиторская задолженность



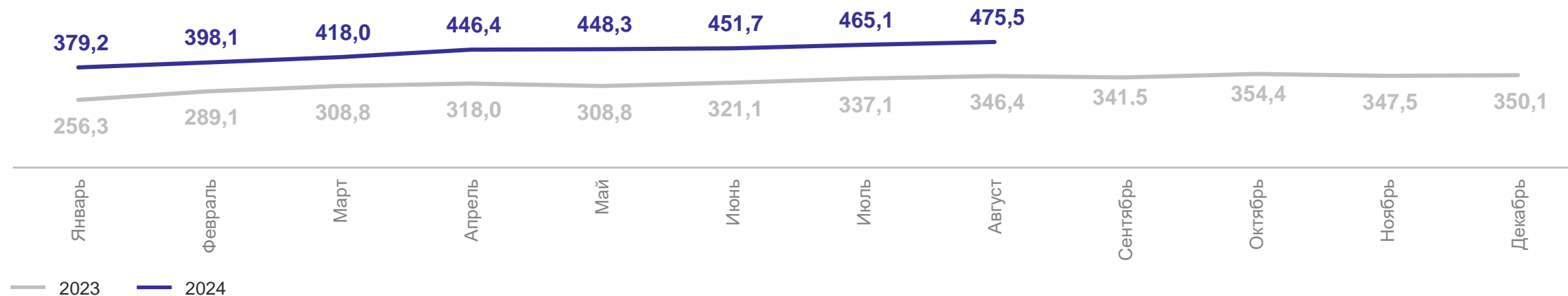
Просроченная дебиторская задолженность



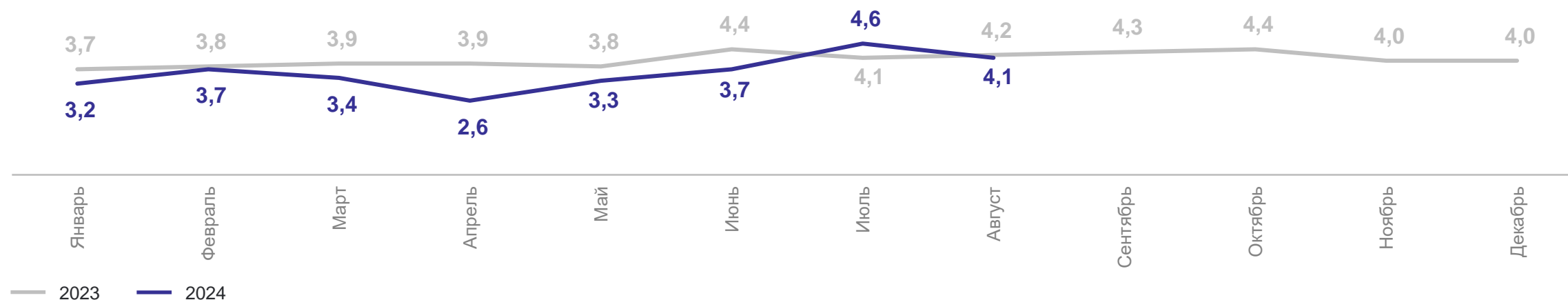
КРЕДИТОРСКАЯ ЗАДОЛЖЕННОСТЬ ОРГАНИЗАЦИЙ

на конец периода, млрд рублей

Кредиторская задолженность



Просроченная кредиторская задолженность



СТРУКТУРА ЗАДОЛЖЕННОСТИ ОРГАНИЗАЦИЙ

В %

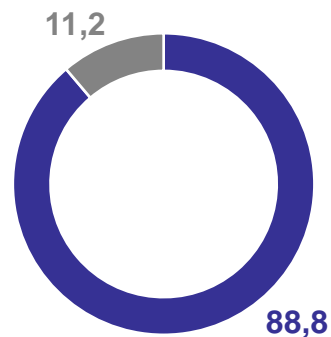
Дебиторская задолженность

504,6 млрд рублей

Просроченная дебиторская задолженность

5,6 млрд рублей

Структура просроченной дебиторской задолженности



- Покупателей и заказчиков
- Прочая задолженность

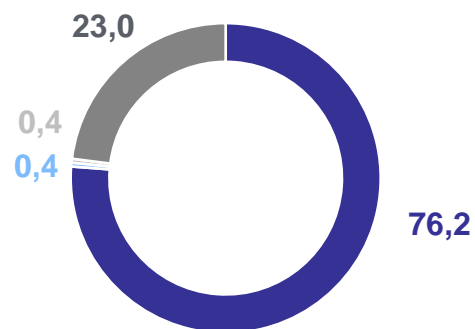
Кредиторская задолженность

475,5 млрд рублей

Просроченная кредиторская задолженность

4,1 млрд рублей

Структура просроченной кредиторской задолженности



- Поставщикам и подрядчикам
- По платежам в бюджет
- По платежам в государственные внебюджетные фонды
- Прочая задолженность

ЗАДОЛЖЕННОСТЬ ПО КРЕДИТАМ И ЗАЙМАМ ПО ОТДЕЛЬНЫМ ВИДАМ ЭКОНОМИЧЕСКОЙ ДЕЯТЕЛЬНОСТИ

на 1 сентября 2024 года, млн рублей

РЯЗАНЬСТАТ

Всего по области

330 031,3

Темп роста
к 1 августу 2024 года

100,8%

